

Headset handleiding Jabra

Evolve2 65 en Evolve2 75



Jabra Evolve2 65



Jabra Evolve2 75

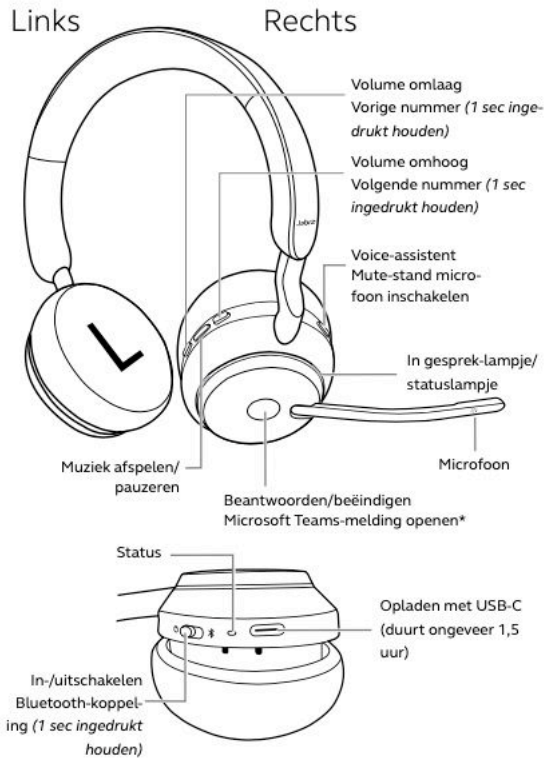
Inhoudsopgave

Overzicht headsets	2
Headset opladen	3
Headset opladen met de bureaustandaard/oplaadhouder (optioneel)	3
Headset koppelen aan een computer	4
Headset koppelen aan een smartphone	4



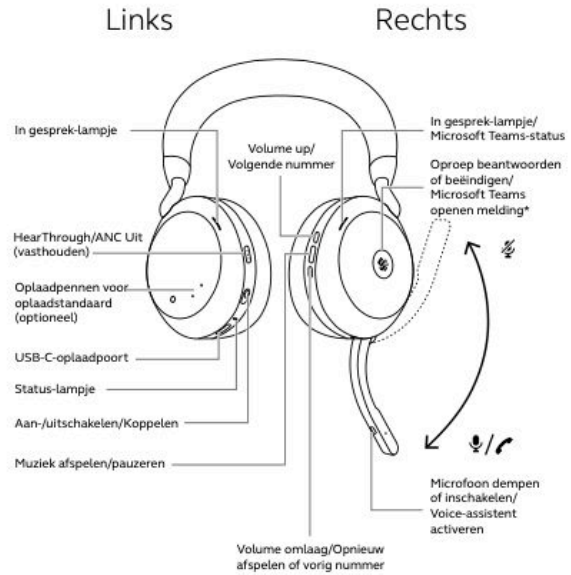
Overzicht headsets

Jabra Evolve2 65



*Vereist Microsoft Teams-headsetvariant

Jabra Evolve2 75



*Vereist een headset-variant van Microsoft Teams



Headset opladen

De headsets kun je opladen met de optionele bureaustandaard/oplaadhouder of via een USB-kabel die rechtstreeks op de headset wordt aangesloten. Het volledig opladen van de Jabra Evolve2 65 duurt ongeveer 1 uur en 30 minuten. Het volledig opladen van de Jabra Evolve2 75 duurt ongeveer 2 uur en 40 minuten.

Headset opladen met de bureaustandaard/oplaadhouder (optionele accessoire)

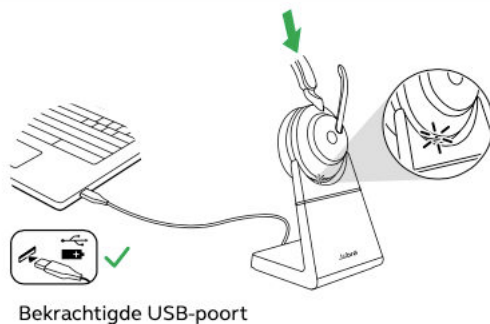
Stap 1

Sluit de bureaustandaard of oplaadhouder aan op een USB-poort van jouw computer door middel van de meegeleverde USB-kabel.

Stap 2

Jabra Evolve2 65

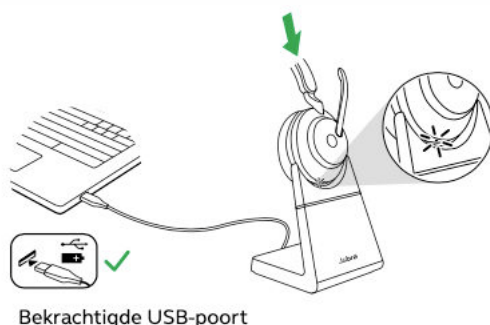
Stop de headset in de oplaadhouder. Wanneer de headset op de juiste wijze is aangesloten, zal het batterijlampje op de headset kort wit knipperen. Daarna knippert het lampje een korte tijd groen, geel of oranje om de oplaadstatus van de batterij weer te geven. De headset is volledig opgeladen wanneer het licht onafgebroken groen brandt.



Bekrachtigde USB-poort

Jabra Evolve2 75

Dock de headset op de bureaustandaard. Wanneer de headset op de juiste wijze is aangesloten, zal het batterijlampje op de headset kort knipperen. Daarna knippert het lampje een korte tijd groen, geel of oranje om de oplaadstatus van de batterij weer te geven. De headset is volledig opgeladen wanneer het licht onafgebroken groen brandt.



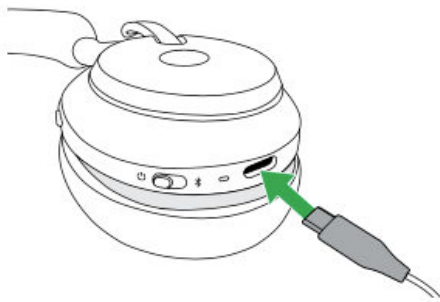
Bekrachtigde USB-poort



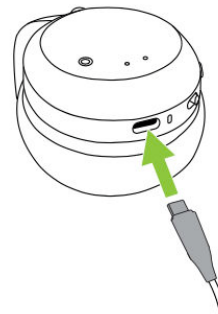
Headset opladen met de USB-kabel

Jabra Evolve2 65: sluit de USB-kabel aan op de USB-C poort van de rechteroorschelp en op een beschikbare USB-poort van jouw computer.

Jabra Evolve2 75: sluit de USB-kabel aan op de USB-C oplaadpoort op de linkeroorschelp en een beschikbare USB-poort van jouw computer.



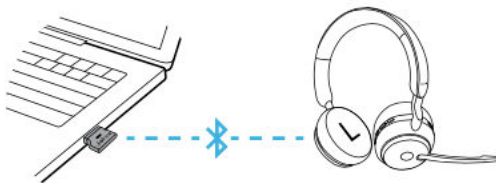
Jabra Evolve2 65



Jabra Evolve2 75

Headset koppelen aan een computer

Beide headsets koppel je aan een computer door de meegeleverde Jabra Link 380 in een vrije USB-poort van jouw computer te pluggen. De Jabra Link 380 is al gekoppeld aan de headset en direct uit de verpakking klaar voor gebruik. Het Bluetooth bereik is 30 meter. Om naar audio te luisteren door de headset is het misschien nodig om de Jabra 380 in te stellen als geluidsapparaat in de geluidinstellingen van je besturingssysteem. Download en gebruik Jabra Direct om de headset handmatig te koppelen met de Jabra Link 380.



Headset koppelen aan een smartphone

Voor beide headsets geldt:

Stap 1: schuif de On/Off-schakelaar in de Bluetooth-positie en houd hem daar vast tot het lampje blauw knippert en je een aankondiging hoort door de headset.

Stap 2: Ga naar het Bluetooth-menu op je smartphone en selecteer de headset in de lijst met beschikbare apparaten.

